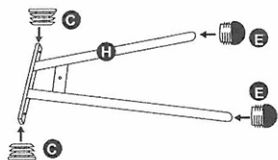
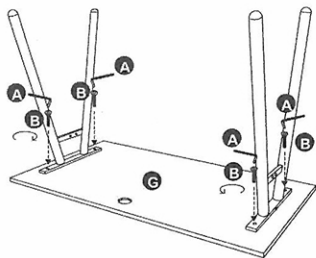


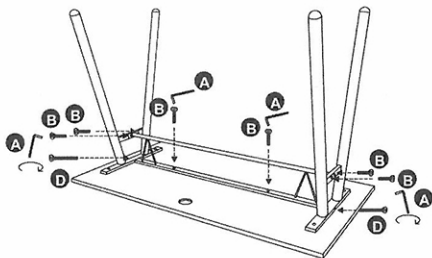
STEP 1 取出二支腳座，塞入腳塞及管塞。



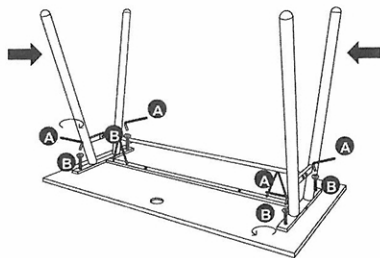
STEP 2 桌面反放，將二支腳座半固定鎖進對應螺絲孔，螺絲先不要轉到底。



STEP 3 將橫桿鎖進腳座及桌面對應的螺絲孔。



STEP 4 再將二支腳座的螺絲鎖進對應螺絲孔到底。



STEP 5 將桌子反轉，把線孔蓋往下壓緊至孔洞內。



STEP 6 確認桌子整體不會搖晃即組裝完成。

